

Stadler erhält Österreich-Auftrag doch noch

Die Hürden für die Lieferung von 186 Doppelstockzügen sind aus dem Weg geräumt.

Der Bahnbauer Stadler kann nach einer Panne doch noch wie geplant 186 Doppelstockzüge an die Österreichischen Bundesbahnen (ÖBB) liefern. Das österreichische Bundesverwaltungsgericht hatte den Auftrag letztes Jahr gestoppt, weil Stadler mit einer in der EU ungültigen elektronischen Signatur gezeichnet hatte. Stadlers Konkurrentin Alstom hatte deswegen Beschwerde eingereicht. Nun hat das Verwaltungsgericht in Wien in letzter Instanz entschieden,

das Stadler die Ausschreibung gewonnen hat.

Die Rahmenvereinbarung mit einer Laufzeit von zehn Jahren habe ein Gesamtvolumen von bis zu drei Milliarden Euro, teilte Stadler gestern mit. Geliefert werden sollen 186 Doppelstock-Triebzüge vom Typ Kiss. Bis heute hat Stadler über 550 dieser Züge an die ÖBB verkauft. Sie werden in St. Margrethen im Kanton St. Gallen gebaut. Peter Spuhler, Verwaltungsratspräsident und CEO

von Stadler, zeigte sich erfreut über den Wiener Entscheid. «Dass wir nun auch die nächste Generation von Doppelstocktriebzügen nach Österreich liefern dürfen, erfüllt uns mit grossem Stolz», wird er zitiert.

Kiss-Züge sind auch in der Schweiz unterwegs. Die SBB betreiben 74 Züge des Typs für die Zürcher S-Bahn und verschiedene Regioexpress-Linien. 2021 haben sie weitere 60 Exemplare vor allem für den Einsatz auf Interregio-Linien bestellt. (wap)

Gewissen: Gegroundet

CO₂-Kompensationen bei Flügen sind rar.

Peter Walthard

Mit einer CO₂-Kompensation ohne schlechtes Klimagewissen in die Ferien fliegen ist in Mode – würde man meinen. Denn Kundenbefragungen zeigen regelmässig ein hohes Interesse an freiwilligen Kompensationsystemen, um allfällige Gewissensbisse für den Flug nach Fidschi, Rom oder Tokio zu besänftigen.

Doch die Heuchelei fliegt mit, wie nun eine Analyse der Universität Bern zeigt: In Zusammenarbeit mit einer nicht näher genannten Schweizer Fluggesellschaft untersuchten Forscher anhand von nackten Zahlen die tatsächliche Bereitschaft, die eigenen Flüge zu kompensieren.

Das Resultat: Nur gerade vier Prozent der Flüge werden kompensiert. Die mittlere Zahlungsbereitschaft liegt bei unter einem Franken pro Tonne CO₂. Zum Vergleich: Im europäischen

Emissionshandel ist eine Tonne etwa 90 Euro wert. «Die Ergebnisse weisen auf eine starke Diskrepanz zwischen Umwelteinstellung und tatsächlichem Umweltverhalten hin», fasst die Uni Bern das Studienergebnis am Mittwoch in einer Mitteilung zusammen.

Freiwilliger Klimaschutz reicht nicht aus

Das Resultat sei wenig überraschend, sagt Co-Autor Sebastian Berger. «Diese Ergebnisse zeigen deutlich auf, dass es in keiner Weise ausreicht, auf freiwilligen Klimaschutz zu setzen», wird er in der Mitteilung der Uni Bern zitiert. Francisco Schröder, ebenfalls Co-Autor, nimmt die Studie gar zum Anlass für weitreichende politische Forderungen: «Es braucht politische Regeln, neue gesellschaftliche Normen, und kluge Regulierung, sowohl auf lokaler als auch globaler Ebene.»

Striktere Regeln für die Post?

Bundesbetrieb Die Wirtschafts-kommission möchte «Wettbewerbsverzerrungen durch Staatsunternehmen eindämmen». Sie hat zwei gleichlautende Motionen der Ständeräte Andrea Caroni (FDP) und Beat Rieder (Mitte) mit 16 zu 6 Stimmen angenommen. Die Kommission ist wie bereits der Ständerat der Auffassung, «dass staatliche Unternehmen wegen ihrer Monopolstellung über ungleich längere Spiesse im freien Markt verfügen».

Diese sollen sich wieder vermehrt auf ihren Grundauftrag, den Service public, konzentrieren. Wie genau der Bundesrat die Forderung umsetzen soll, lassen die Motionäre offen. Im Motionstext heisst es lediglich, er solle dabei «den bürokratischen Aufwand tief halten und die föderalistischen Zuständigkeiten beachten».

Sollte der Nationalrat den Vorstossen ebenfalls zustimmen, wäre das ein Novum: Zwar beschäftigt sich das Parlament immer wieder mit der Frage, was zu tun wäre, falls bundesnahe Betriebe zu fest im Feld der Privatwirtschaft wildern. Bis anhin war die Antwort immer dieselbe: nichts. (agl)

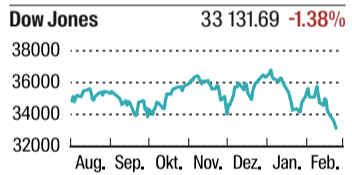
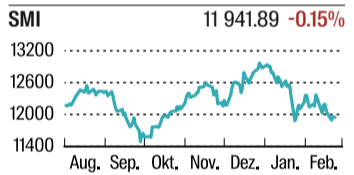
ANZEIGE

THE 2
DAS BMW 2er COUPE

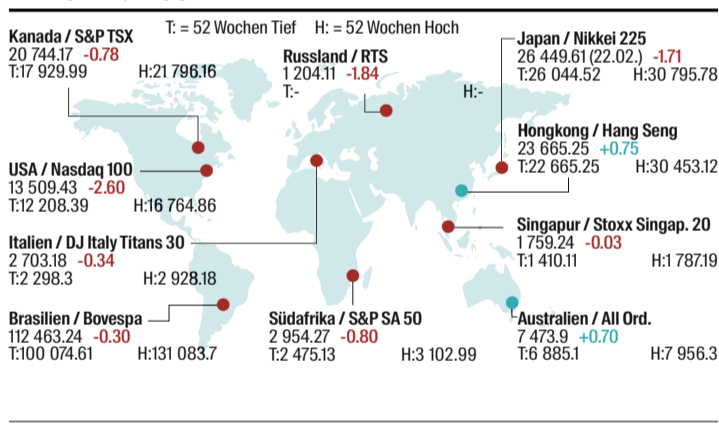
Felix Emmenegger AG
5317 Hettenschwil
emmeneggerag.ch

Felix Emmenegger AG
5210 Windisch
emmeneggerag.ch

SPI 15 086.76 **-0.17%** ATX 3 631.93 **-0.99%** CAC 40 6 780.67 **-0.10%** DAX 14 631.36 **-0.42%** S&P UK 1 515.14 **+0.14%** Stoxx Europe 50 3 660.17 **-0.19%**

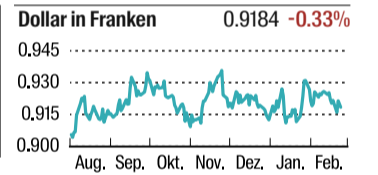
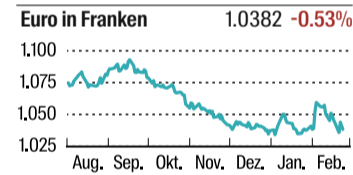


Aktienindizes



Schweizer Aktien (ohne SMI)

Hoch	Tief	Kurs	±%	Div.	±%	MKP
79.7	66.9	DKSH Hold.	79.1	+1.28		
735.5	493	dormakaba	509	-1.64		
370	163	Dottikon	208	-4.59		
70.66	38.22	Dufry*	43.52	-2.97		
139.5	111	Edison Pow.	128*	+0.00		
5.2	2.34	EELI	4.4*	+2.33		
8.08	5.41	EFG Int.	7.39	+3.94		
730	484	Elma Electronic	680*	+0.00		
1155	895.5	Emmi N	1 025	+0.49		
1 046	793.5	Ems-Chemie*	915.5	+0.05		
52.6	33.8	Energiedienst	44.3	-1.56		
9.6	7.3	ENR Russia Inv.	7.3	-2.67		
0.25	0.12	Evoiva Hold.	0.13	-1.54		
72.1	49	Feintool Int.	49.9	-1.77		
1 549	1 145	Fischer Georg N*	1 176	-0.68		
181.2	140.7	Flugh. Zürich*	167.8	-2.78		
2 040	1 524	Forbo Hold. N	1 564	-0.89		
20.9	17.55	Fund. Real	19.7	+0.77		
73.15	57.2	Galenica N*	65.05	+0.31		
2.98	1.12	GAM N	1.13	-1.99		
306	185	Gasvazzi	274	-0.72		
31.9	25.9	Glamer KB N	28.3	+2.17		
448	324	Gr. Minorities	400*	+0.00		
2 550	1 290	Gurit Hold.	1 336	-1.76		
367	272.5	HBM Healthc.	290.5	+3.01		
122.6	94.25	Helvetia*	115	+0.09		
118	91.4	HIAG Immo.	95	+0.21		
31	24.2	Highlight	29	+0.00		
62.9	39	Hochdorf	42.3	+2.55		
88	89	Huber+Suhner	84.6	-0.35		
4 420	4 060	Hypo Lenzburg	4 300	+0.47		
271	15.8	Idorsia	18.71	-1.89		
30.3	17.81	Implanet	22.54	-1.83		
19.7	18	Ina Invest	19.24	-0.21		
1 370	917	Inficon	1 030	+0.19		
4 830	2 885	Interroll	3 455	-1.43		
637	565	Intershops	615	+0.16		
109.5	86	Investis	107.5	+0.47		
187	118	IVF Hartmann	125	+0.81		
67.5	53.68	Julius Bär N*	55.5	-0.64		
149.6	125.2	Jungfraubahn	145	+0.83		
313	184	Kardex	234	-0.85		
25.9	15	Klingelb.	16.65	+0.91		
298.8	201	Komax	247.2	-1.12		
5.07	3.1	Kudelski	3.55	+7.90		
364.6	217.7	Kuehne + Nagel*	236.6	-2.39		
2.8	1.85	Kuro Bios.	2	+0.50		
41	33	Lalique Group	37.4	+3.89		
75.9	55.9	Landis+Gyr	58.75	+1.21		
48	27.1	lastminute	41.8	+2.45		
11	0.48	Leclanché N	0.51	-2.31		
2 690	1 610	Lem	2 155	-0.92		
73.7	42.1	Leonteq	63.6	-0.31		
59.3	50	Liechten. LB	58.1	+0.87		
123 800	80 500	Lindt & Spr.*	102 800	+0.00		
12 770	7 625	Lindt & Spr. PS*	9 960	+0.71		
455.5	405	Luzerner KB	415.5	-0.36		
15.3	8.46	MCH Group N	9.52	+0.21		
173	97.5	Medacta Gr.	109	-4.55		
144	50.1	Medartis	134.2	+2.44		
48.44	33.34	Medmix	34.4	-2.38		



Schweizer Aktien (ohne SMI, Fortsetzung)

Hoch	Tief	Kurs	±%	Div.	±%	MKP
20.3	13.05	Meier Tobl.	15.5	-4.91		
2 250	1 645	Metall Zug	2 070	+0.49		
0.59	0.25	Meyer Burger	0.28	-2.86		
8.28	5.66	Mikron	6.94	+0.00		
15.2	10.48	Mobilezone	13.64	+0.59		
336.5	275	Mobimo	304.5	+0.50		
28.9	8.1	Molecular Partn.	20.8	-1.65		
41.2	24.9	Montana A.	29.2	+2.10		
10.2	8.9	Nebag	9.15	-0.54		
1.5	0.4	New Value	0.87	+0.00		
3	1.35	Newron Pharma	1.35	-6.90		
49	44.2	Novavax Real Est.	46.9	+0.00		
4.09	1.21	ObsEva SA	1.27	-2.69		
11.29	8.15	OC Oerlikon N	8.39	-0.12		
4.18	1.68	ONE Swiss Bk.	2.88	-3.36		
13.36	10	Orascom Dev.	10.5	+0.00		
120.5	86.4	Orell Füssli	90.8	+2.25		
98.7	72.5	Orion	87	+0.46		
66.6	42.6	Peach Prop.	55.6	+1.09		
0.13	0.0605	Perfect Hold.	0.07	-1.41		
119	91.5	Perrot Duval	96.5*	+0.00		
502	389.5	Phoenix Mecano	395	+1.41		
96	72.1	Pierer Mob.	89.1	+0.56		
339	308	Piazza	339	+0.00		
57	40	Poenina Hold.	46	-1.29		
147.4	62.5	PolyPeptide	77.7	-0.13		
102	59.5	Private Equity	91.5	+1.67		
127.3	105.4	PSP*	113.8	+0.44		
0.39	0.048	Relief Th.	0.066	+1.54		
240.5	107.4	Rieter	161	-1.35		
427.8	302	Roche I	377.2	-0.05		
1 425	1 195	Romande Energie	1 310	+0.00		
3.8	1.25	Santhera Pha.	1.29	-1.53		
339	214	Schaffner	336	+2.44		
294.2	200	Schindler N*	204.6	+0.99		
306.6	203	Schindler PS*	208	+0.58		
29	20.2	Schlatter Hold.	22.6	-1.74		
1 638	1 130	Schweizer Tech.	1 164	-1.19		
7 900	4 764	Schweizer NB	7 720	+1.58		
140	55.7	Sensiflon	102.2	-0.20		
106	93.5	SF Urban Prop. N	101	+0.00		
143	110.9	SFS Group	133.3	-0.07		
20	10	SHL Telemed.	17.3	+0.00		
943.5	642	Siegfried	687.5	+0.81		
28.56	18.75	SIG Combust.	19.48	+0.05		
95.19	54	SKAN Group	65.6	-1.06		
30.15	16.18	SoftwareONE	16.22	-2.29		
402	217.8	Sonova*	330.6	+0.67		
7.84	1.31	Spexis	1.47	-2.00		
18	8.55	Spice Private	15.7	+1.95		
465	402.5	St. Galler KB	449.5	-1.21		
47.6	36.8	Stadler Rail	38.98	+0.67		
53	38.4	Starrag Gr.	50*	+0.40		
2 108	1 042	Straumann*	1 416	-1.97		
98.45	66.07	Sulzer N	82	+0.24		
333.9	237.1	Swatch I*	285.5	+0.32		
64.3	46.32	Swatch N Gr.	55	+0.09		
99.9	85	Swiss Pr. Site*	89.5	+0.00		
0.49	0.23	Swiss Steel H.	0.3	+5.26		

Aktien Schweiz knapp behauptet – Ukraine-Krise belastet

Knapp behauptet haben sich die schweizerischen Aktien am Mittwoch aus dem Handel verabschiedet. Zwischenzeitlich hatten die Kurse deutlicher zugelegt, doch mit Berichten über einen Cyberangriff auf ukrainische Banken und Behörden bröckelten die Gewinne wieder ab. Die Nachricht rückte die Ukraine-Krise wieder in den Vordergrund, denn Militärstrategen gehen davon aus, dass Russland eine militärische Offensive zunächst wohl durch eine Cyber-Attacke starten dürfte. Allerdings war die Ukraine in der Vergangenheit schon häufiger das Opfer von Internet-Attacken. (Dow Jones Newswires)

Tagesgewinner			Tagesverlierer		
	aus den abgebildeten Aktien			aus den abgebildeten Aktien	
	23.02.	± in %		23.02.	± in %
Valora	184.8	+7.94	Newron Pharma.	1.35	-6.90
Kudelski Inh.	3.55	+7.90	Meier Tobler	15.5	-4.91
Swiss Steel Holding	0.3	+5.26	Dottikon	208	-4.59

* = auch im SMIM. * = Kurs vom Vortag oder letzt verfügbar.
Nikkei 225-Index = © Nihon Keizai Shimbun, Inc., ohne Gewähr. Stand: 22.02.02 Uhr ME(SZ).

Währungen

23.02.	Ankauf	Noten	Verkauf
Euro-Zone (1 Euro)	1.0155	1.0755	
USA (1 Dollar)	0.885	0.96	
England (1 Pfund)	1.175	1.325	
Japan (100 Yen)	0.755	0.845	
Hongkong (100 Dollar)	11.1	12.9	
Kanada (1 Dollar)	0.6875	0.7525	
Dänemark (100 Kronen)	13.15	14.9	

Kryptowährung

Bitcoin in CHF	34591.34	34980.19
----------------	----------	----------

Edelmetalle/Rohstoffe

Edelmetalle & Münzen	23.02.	Ankauf	Verkauf
Vreneli (20 Fr.)	319	358	
Gold Kilo (Fr.)	55 713	56 213	
Gold Unze (S)	1 894.05	1 896.05	
Silber Kilo (Fr.)	704.2	719.2	
Silber Unze (S)	24.07	24.13	
Öl	23.02.	22.02.	
Nordsee Brent (S/Barrel)	96.98	96.5	